








COMUNE DI VENOSA

ELEZIONI AMMINISTRATIVE DEL 26 maggio 2019

SEZIONE	ELETTORI ISCRITTI			ELETTORI VOTANTI			 Valerio Antonicelli Lista n.1	 MOVIMENTO Lista n.2	 La nostra Venosa Lista n.3	 VENOSA CAMBIA LISTA n.4	 VENOSA Lista n.5	TOTALE	BIANCHE	NULLE	CONT.E NON ASS.	TOTALE VOTI NON VALIDI	TOTALE GENERAL E	VERIFICA
	MASCHI	FEMMINE	TOTALE	MASCHI	FEMMINE	TOTALE												
1	630	587	1217	314	216	530	84	162	39	117	107	509	1	20	0	21	530	530
2	252	298	550	121	137	258	30	50	20	50	96	246	4	8	0	12	258	258
3	329	337	666	218	198	416	47	123	35	75	117	397	4	15	0	19	416	416
4	321	298	619	165	140	305	39	97	27	55	81	299	2	4	0	6	305	305
5	251	250	501	167	147	314	43	101	21	68	72	305	4	5	0	9	314	314
6	392	399	791	248	232	480	71	122	50	92	128	463	6	11	0	17	480	480
7	296	337	633	175	185	360	63	83	23	106	69	344	3	13	0	16	360	360
8	438	448	886	313	293	606	85	143	50	135	174	587	5	14	0	19	606	606
9	387	411	798	267	256	523	61	111	52	122	149	495	11	17	0	28	523	523
10	354	357	711	207	190	397	54	123	29	86	86	378	6	13	0	19	397	397
11	399	436	835	272	283	555	76	159	58	108	144	545	4	6	0	10	555	555
12	447	464	911	303	312	615	88	174	47	120	174	603	3	9	0	12	615	615
13	373	338	711	194	171	365	69	99	27	87	72	354	2	9	0	11	365	365
14	306	323	629	175	194	369	60	93	37	66	97	353	5	11	0	16	369	369
15	545	565	1110	428	444	872	108	293	64	173	212	850	4	18	0	22	872	872
16			0	1	1	2	1	0	0	0	1	2	0	0	0	0	2	2
TOTALE	5.720	5.848	11.568	3.568	3.399	6.967	979	1.933	579	1.460	1.779	6.730	64	173	0	237	6.967	
%	49,45%	50,55%		51,21%	48,79%	60,23%	14,05%	27,75%	8,31%	20,96%	25,53%	96,60%	0,92%	2,48%	0,00%	3,40%	100,00%	

ELEZIONI AMMINISTRATIVE DEL 26 MAGGIO 2019




COMUNE DI VENOSA

LISTA N. 1		VENOSA PROGRESSISTA															Voti totali al candidato Sindaco			
Candidato Sindaco		Valerio ANTENORI															979			
CANDIDATI	SEZIONE																Preferenze	CIFRA ELETTORALE LISTA	CIFRA INDIVIDUALE (PREFERENZE CANDIDATO + CIFRA ELETTORALE LISTA)	
	1	2	3	4	5	6	7	8	9	10	11	12	13	14	15	16				
Pasqualina ANTENORI (detta Lina)	15	6	8	5	9	13	4	9	11	12	11	17	8	8	14	0	150	979	1.129	
Valentina D'ANDRETTA	11	1	6	2	7	13	7	8	5	6	19	7	18	7	29	0	146	979	1.125	
Pasquale PETTA	6	3	2	3	1	6	7	8	4	4	10	13	18	7	20	0	112	979	1.091	
Massimo BRUNETTI	5	2	10	7	7	9	6	7	4	9	5	6	4	9	19	0	109	979	1.088	
Francesco SOLENNE	10	4	3	8	3	7	7	3	3	5	12	8	6	6	1	0	86	979	1.065	
Luigi PERILLO	11	2	3	1	4	18	4	8	4	1	7	9	2	3	5	0	82	979	1.061	
Ivano SALMARE	14	1	0	1	0	3	3	7	13	2	5	5	11	5	8	0	78	979	1.057	
Nicoletta CAPIELLO	10	2	0	2	0	6	6	7	3	6	4	7	7	0	4	0	64	979	1.043	
Michele CAVALLO	7	2	1	1	0	0	1	5	1	8	0	8	8	2	8	0	52	979	1.031	
Antonetta BITETTA	2	2	1	5	0	10	9	5	4	0	1	3	1	4	2	0	49	979	1.028	
Andreana SAVARESE	2	2	8	3	4	7	0	2	6	1	3	2	0	2	3	0	45	979	1.024	
Carmela CASTRIOTTI	4	0	2	1	1	2	2	3	2	0	7	5	3	3	4	0	39	979	1.018	
Nicola ZULLINO	0	0	2	3	0	4	1	7	7	1	3	6	2	0	3	0	39	979	1.018	
Lucia CARLONE	2	3	1	0	1	0	3	0	1	0	5	1	0	6	8	0	31	979	1.010	
Gianmarco BERGAMASCO	0	0	4	1	0	3	1	1	2	0	1	1	0	0	4	0	18	979	997	
Maria PENURIA RUSSO	0	0	0	3	0	0	0	0	1	0	0	2	8	2	2	0	18	979	997	
TOTALI PER SEZIONE	99	30	51	46	37	101	61	80	71	55	93	100	96	64	134	0	1.118	15.664	16.782	
												TOTALI				1.118	15.664	16.782		

ELEZIONI AMMINISTRATIVE DEL 26 MAGGIO 2019




COMUNE DI VENOSA

LISTA N. 2 	MOVIMENTO 5 STELLE																Voti totali al candidato Sindaco		
	Candidato Sindaco	Marianna IOVANNI																	
CANDIDATI	SEZIONE																Preferenze	CIFRA ELETTORALE LISTA	CIFRA INDIVIDUALE (PREFERENZE CANDIDATO + CIFRA ELETTORALE LISTA)
	1	2	3	4	5	6	7	8	9	10	11	12	13	14	15	16			
Nicola ZIFARONE	34	11	31	21	25	30	26	31	28	24	38	48	29	23	55	0	454	1.933	2.387
Fabiana PAPA	32	10	25	9	18	20	10	18	12	15	14	30	14	16	41	0	284	1.933	2.217
Giovanni COLANGELO	17	5	16	7	5	12	2	16	19	7	14	12	16	6	44	0	198	1.933	2.131
Giuseppe PUGLIESE	16	3	8	6	8	15	9	21	9	9	7	21	9	2	21	0	164	1.933	2.097
Maddalena MINUTIELLO (detta Lena)	7	0	11	10	7	9	11	14	6	21	7	13	10	3	22	0	151	1.933	2.084
Michela PIZZOLORUSSO	10	5	11	7	9	11	5	10	11	4	14	14	7	4	27	0	149	1.933	2.082
Donatella BELLEZZA	9	0	6	15	16	10	1	12	7	3	13	11	13	5	21	0	142	1.933	2.075
Luciana MASTRANGELO	14	2	8	3	4	11	15	19	12	9	11	10	0	5	17	0	140	1.933	2.073
Antonio PALUMBO	2	2	11	7	5	5	5	13	4	19	10	12	1	5	27	0	128	1.933	2.061
Rocco BITETTA	12	5	15	8	4	6	2	10	6	6	6	8	7	1	18	0	114	1.933	2.047
Clemente Michele SQUEGLIA	11	2	7	1	3	11	5	4	14	2	5	5	6	12	21	0	109	1.933	2.042
Sonia GAMMONE	6	5	8	7	8	4	2	7	6	14	7	10	2	3	12	0	101	1.933	2.034
Mariantonietta ANTENORI	7	1	9	3	2	6	3	6	7	11	7	12	4	6	16	0	100	1.933	2.033
Maria FIERA	8	1	4	3	4	3	2	4	1	6	16	10	11	4	14	0	91	1.933	2.024
Luciano MALASPINA	5	0	5	0	3	0	1	2	1	3	10	10	4	1	5	0	50	1.933	1.983
Luciana TEORA	1	0	0	2	0	2	4	2	1	0	2	5	3	5	5	0	32	1.933	1.965
TOTALI PER SEZIONE	191	52	175	109	121	155	103	189	144	153	181	231	136	101	366	0	2.407	30.928	33.335
												TOTALI					2.407	30.928	33.335

ELEZIONI AMMINISTRATIVE DEL 26 MAGGIO 2019



COMUNE DI VENOSA

LISTA N. 3 	LA NOSTRA VENOSA																Voti totali al candidato Sindaco			
	Candidato Sindaco	Carmela Maria Rosa SINISI																		
CANDIDATI	SEZIONE																Preferenze	CIFRA ELETTORALE LISTA	CIFRA INDIVIDUALE (PREFERENZE CANDIDATO + CIFRA ELETTORALE LISTA)	
	1	2	3	4	5	6	7	8	9	10	11	12	13	14	15	16				
Vania LISCIO	9	5	4	8	8	19	7	6	10	12	14	19	6	12	20	0	159	579	738	
Andrea DORIA	4	3	10	6	1	23	2	5	4	7	25	15	8	9	19	0	141	579	720	
Antonella CARLUCCI	7	3	6	5	6	9	4	12	9	2	16	9	1	3	11	0	103	579	682	
Francesco CATAPANO	0	5	6	2	3	5	2	5	12	3	4	4	5	3	18	0	77	579	656	
Nunzio D'ERRICO	8	1	0	2	0	3	2	4	10	1	5	4	2	6	7	0	55	579	634	
Umberto Maria Antonello BASILE	6	2	6	5	3	2	3	3	9	3	1	0	0	0	1	0	44	579	623	
Donato DE CESARE	0	2	7	1	6	2	1	6	5	1	6	3	2	1	1	0	44	579	623	
Felicia TEORA	1	3	0	5	0	2	0	3	3	2	1	2	4	3	7	0	36	579	615	
Francesco CAGGIANO	2	0	0	0	0	4	3	5	1	2	1	3	1	1	5	0	28	579	607	
Vito NOLÈ	2	2	0	3	0	1	1	4	2	0	3	0	0	3	5	0	26	579	605	
Michela CAPUTO	0	0	2	2	1	3	0	0	1	1	3	0	1	0	0	0	14	579	593	
Giuseppe CASTRIOTTI	0	0	0	0	1	0	1	0	0	1	0	1	1	3	0	0	8	579	587	
TOTALI PER SEZIONE	39	26	41	39	29	73	26	53	66	35	79	60	31	44	94	0	735	6.948	7.683	
												TOTALI					735	6.948	7.683	

ELEZIONI AMMINISTRATIVE DEL 26 MAGGIO 2019



COMUNE DI VENOSA

LISTA N. 4	VENOSA CAMBIA																Voti totali al candidato Sindaco		
Candidato Sindaco	Rocco DITOMMASO																1.460		
CANDIDATI	SEZIONE																Preferenze	CIFRA ELETTORALE LISTA	CIFRA INDIVIDUALE (PREFERENZE CANDIDATO + CIFRA ELETTORALE LISTA)
	1	2	3	4	5	6	7	8	9	10	11	12	13	14	15	16			
Antonella FATONE	22	4	16	4	4	14	17	17	28	9	18	21	26	12	27	0	239	1.460	1.699
Maria Donata DICHIRICO	11	9	12	7	11	8	25	19	14	9	9	20	7	8	22	0	191	1.460	1.651
Giuseppe GIANNINI	16	5	4	3	5	17	8	28	13	14	16	7	18	12	23	0	189	1.460	1.649
Savina MODELLO	9	6	8	7	9	10	25	27	14	3	2	14	9	8	22	0	173	1.460	1.633
Mariano CALDARULO	13	5	4	4	7	10	14	8	20	17	15	17	6	5	22	0	167	1.460	1.627
Tommaso BELLUSCIO	16	5	6	7	22	14	9	12	11	10	15	6	5	3	23	0	164	1.460	1.624
Miriana SILENO	4	4	5	5	7	8	6	16	9	15	21	16	8	8	27	0	159	1.460	1.619
Rossana LASAPONARA	18	4	9	4	8	16	4	6	4	6	10	11	4	6	26	0	136	1.460	1.596
Filippo LECCESE	9	4	5	2	6	6	7	18	9	6	3	11	13	10	12	0	121	1.460	1.581
Fabrizio FRANGIONE	12	6	6	1	4	4	10	22	13	0	5	15	2	8	8	0	116	1.460	1.576
Felice SPADA	9	1	12	3	2	2	3	1	10	3	4	10	18	3	10	0	91	1.460	1.551
Giovanni SOLDO	1	6	5	13	2	5	6	5	5	5	3	14	3	3	10	0	86	1.460	1.546
Francesco NARDULLI	3	1	5	3	1	3	15	7	7	4	1	2	5	1	11	0	69	1.460	1.529
Matilde DIGILIO	2	6	1	2	2	7	1	8	8	3	3	1	1	1	4	0	50	1.460	1.510
Beniamino FATTORINI	4	0	4	0	0	6	0	0	3	0	2	0	2	0	4	0	25	1.460	1.485
Ciro PALAZZO	6	1	1	1	0	0	3	0	4	1	5	1	0	0	2	0	25	1.460	1.485
TOTALI PER SEZIONE	155	67	103	66	90	130	153	194	172	105	132	166	127	88	253	0	2.001	23.360	25.361
												TOTALI				2.001	23.360	25.361	

ELEZIONI AMMINISTRATIVE DEL 26 MAGGIO 2019



COMUNE DI VENOSA

LISTA N. 5 	VENOSA DUEMILAVENTIQUATTRO																Voti totali al candidato Sindaco		
	Candidato Sindaco	Francesco MOLLICA																	
CANDIDATI	SEZIONE																Preferenze	CIFRA ELETTORALE LISTA	CIFRA INDIVIDUALE (PREFERENZE CANDIDATO + CIFRA ELETTORALE LISTA)
	1	2	3	4	5	6	7	8	9	10	11	12	13	14	15	16			
Angelo ANTENORI	19	14	15	20	18	20	5	31	20	26	19	35	8	16	46	0	312	1.779	2.091
Pasqualina MOLLICA (detta Linda)	12	16	30	13	3	22	7	30	39	9	22	23	13	16	43	0	298	1.779	2.077
Lucia DIVIETRI	16	8	12	16	12	15	4	24	20	16	25	42	11	12	28	0	261	1.779	2.040
Rita Anna LIOY	17	31	16	9	5	17	11	22	17	10	21	6	8	17	23	0	230	1.779	2.009
Marco DIMANTOVA	14	19	2	7	6	4	9	28	25	8	13	27	5	17	27	0	211	1.779	1.990
Carlo GRIESI	17	10	12	6	8	18	7	26	16	9	21	14	4	11	32	0	211	1.779	1.990
Vito PELLEGRINO	8	2	8	6	5	16	7	22	10	7	21	12	12	8	30	0	174	1.779	1.953
Ilaria SCANNICCHIO	15	5	4	6	8	13	1	27	5	13	12	19	2	3	21	0	154	1.779	1.933
Antonio BELSANTI	4	11	14	10	8	12	6	12	17	3	14	13	10	4	7	0	145	1.779	1.924
Marialaura CARRETTA	6	11	13	3	1	16	10	10	6	4	7	16	8	12	16	0	139	1.779	1.918
Carmine Antonio CONTE	9	7	13	8	5	11	5	7	6	3	6	21	10	9	9	0	129	1.779	1.908
Vito COSCIA	7	6	10	1	0	16	4	10	12	7	4	9	5	6	12	0	109	1.779	1.888
Michele BRISCESE	5	2	11	3	0	11	0	6	11	2	11	9	2	5	7	0	85	1.779	1.864
Giuseppe MALIZIA	2	6	5	10	5	4	2	5	5	3	15	3	1	4	13	0	83	1.779	1.862
Lucia DI CHICCO	4	0	4	5	7	8	4	5	8	7	11	9	2	3	5	0	82	1.779	1.861
Lucia CARLUCCI	2	6	11	3	2	2	7	8	3	0	4	9	2	5	14	0	78	1.779	1.857
TOTALI PER SEZIONE	157	154	180	126	93	205	89	273	220	127	226	267	103	148	333	0	2.701	28.464	31.165
												TOTALI							

ASSEGNAZIONE N. 5 SEGGI

METODO D'HONDT

Numeri divisori	Lista n.1	Lista n.3	Lista n.4	Lista n.5
1	979	579	1.460	1.779
2	490	290	730	890
3	326	193	487	593
4	245	145	365	445
5	196	116	73	356